Ostatnie dni przed świętami proponuje kilka ćwiczeń w okresie przedświątecznym i po świętach. Proszę czas zbliżających się ferii wykorzystać również do powtórzenia aktualnych ćwiczeń i wcześniej proponowanych w ubiegłych tygodniach.

Z okazji zbliżających się Świąt Bożego Narodzenia życzę Uczniom, ich Rodzicom i Opiekunom przeżycia tego wyjątkowego czasu w zdrowiu, radości i ciepłej rodzinnej atmosferze. Kolejny, Nowy Rok 2021, niech będzie czasem dobra, pokoju, miłości oraz cierpliwości i wytrwałości.

W proponowanych ćwiczeniach tak jak w ubiegłym tygodniu ćwiczenia usprawniające narządy mowy są również ćwiczenia oddechowe. W tym tygodniu rozpoczęła się nowa pora roku zima . W poniższych ćwiczeniach będą również materiały o tej porze roku, ale dominującym tematem są oczywiście zbliżające się święta. Propozycje ćwiczeń mogą być realizowane na ekranie komputera za pomocą narzędzi w górnym pasku każdej karty lub można je wydrukować. Możliwości programowe zależą również od przeglądarki Państwa komputera.

1.Ćwiczenia buzi i języka. Otwieramy program w PDF a tam dwie karty z zadaniami. Wykonujemy je tak jak w ubiegłych tygodniach razem najlepiej przed lustrem lub na wprost siebie. Powtarzamy każde ćwiczenie kilka razy ,pamiętajmy być wzorem dla uczniów do naśladowania.

2. Ćwiczenia oddechowe, instrukcja wykonania ćwiczeń na karcie w załączeniu.

3.Karty zima .Na każdej z nich znajdziemy polecenia do ich wykonania.

4. Karty - Święta AAC z obrazkami, z którymi kojarzą się nam święta. Obrazki dla uczniów nie komunikujących się werbalnie ale nie tylko. Pokazujemy i nazywamy , prosimy pokaż gdzie jest.
a/karty nakrycie do stołu -pokazujemy ,wyjaśniamy -również z symbolami AAC.

5.Pokoloruj bombki, postępuj zgodnie z poleceniem na karcie ./jeśli jest możliwość wydrukuj kartę/.

6.Poniżej znajdziecie Państwo linki do zabaw ,podczas których rozwijamy mowę , pokazujemy postacie , nazywamy przedmioty, prosimy o wskazywanie. Ze względu na różne poziomy umiejętności komunikacyjnej i obsługi programów komputerowych proszę Rodziców o wsparcie. Poniższe linki otwieramy najeżdżając myszką na poniższy link i na klawisz Ctrl.
a/ świąteczne memory, znajdź takie same przedmioty , nazwij je. Wykonujemy polecenia z programu,

https://view.genial.ly/5fbc97d02d60f90d0753299e/interactive-content-swiateczne-memory-copy

b/ słuchaj polecenia i wykonuj ćwiczenia. Różne poziomy trudności,
https://view.genial.ly/5faa9be69bff5f0cee6d4e93/presentation-mikolaj

c/ udekorujcie choinki ,wysłuchajcie piosenek ,
https://view.genial.ly/5fc93a12523e3f0ce6210cb0/presentation-geniallne-choinki

d/ wykonujemy polecenia, które znajdują się na każdej karcie.
https://view.genial.ly/5fd08122185a0d0d977cffce/interactive-content-skrzacie-opowiesci?fbclid=IwAR1Nk_PERsjviEMl3ZPx8QutyZLqBngB5pOLKkDlirTbeFjkVj-73xikKww

WIBRUJEMY WARGAMI

JĘZYK ZA GÓRNE ZĘBY

ZĘBY MASUJĄ DOLNĄ WARGĘ

UŚMIECH BEZ POKAZYWANIA ZĘBÓW

Wykonała Sylwia Kostanek

WYSYŁAMY BUZIAKI

KLĄSKAMY

JĘZYK SPRZĄTA
ZA DOLNYMI ZĘBAMI

JĘZYK LICZY ZĘBY

ROBIMY GROŹNĄ MINĘ

ZDZIWIONA MINA- OOO

Wykonała Sylwia Kostanek

CHOWAMY USTA

UŚMIECH Z ZĄBKAMI

Ćwiczenie oddechowe

Instrukcja

Pomóż Mikołajowi dostarczyć prezenty na czas. Mikołaj ma do pokonania bardzo wysokie góry. Jak sanie Mikołaja wjeżdżają pod górę to weź głęboki wdech nosem. Gdy renifery będą zjeżdżać z góry wypuść powietrze ustami. Rób to wolno, bo jest bardzo ślisko i uważaj, żeby prezenty nie wysypały się z sań :)
Powtórz ćwiczenie kilka razy. Powodzenia!

mgr Justyna Godula
Psycholog

wdech
wydech
Strefa Dziecięcej Terapii
mgr Justyna A
Psycholog

chatka ciuciubebka

Grudniowe wyzwania

Omawiamy tematykę zimy, Świąt Bożego Narodzenia i związanych z nimi tradycji.

Zadanie 1

Spróbuj odpowiedzieć na pytania:

- Kogo widzisz na zdjęciu?
- Z czym się on kojarzy?
- W którym miesiącu obchodzimy święta?

chatka ciocibabka

Zadanie 2

Odszukaj litery, które utworzą wyraz: zima.

Z	C	I
L	M	A

Zadanie 3

Na których zdjęciach widać zimę?

Zadanie 4

Kto ma na sobie ubrania odpowiednie na zimę?

Zadanie 5

Jest zimno, pada śnieg. Które ubrania założysz?

chatka ciociubebka

Zadanie 6

Spróbuj nazwać potrawy, które widzisz na zdjęciu.
Zaznacz te, które pojawiają się na wigilijnym stole.

chatka ciociubobka

Zadanie 7

Dopasuj nazwy potraw do zdjęć. Wytnij etykiety i wklej je pod odpowiednimi zdjęciami.

pierogi

makowiec

uszka

barszcz

chatka ciuciubebka

Zadanie 8

Narysuj swoje ulubione danie wigilijne.

chatka ciasciubebka

Zadanie 9

Policz pierogi w każdym rzędzie. Wpisz w kwadrat liczbę lub narysuj tyle samo kropek.



Zadanie 10

Zaznacz rzeczy, które kojarzą ci się ze Świętym Mikołajem.



chatka ciasciubebka

Zadanie 11

Połącz w pary.

chatka ciasciubebka

Zadanie 12

Pomóż Mikołajowi dostarczyć prezent pod choinkę.



chatka ciociubebka

Zadanie 13

Udekoruj choinkę według własnego pomysłu.
Możesz użyć brokatu, bibuły, plasteliny i wielu innych materiałów.



CHOINKOWA KSIĄŻECZKA

Autor: Tomasz Wiech, Sebastian Synowiec
Symbole: Boardmaker

The Picture Communication Symbols © 1981 2017 by Tobii Dynavox. All Rights Reserved Worldwide. Used with permission. Boardmaker ® is a trademark of Tobii Dynavox.

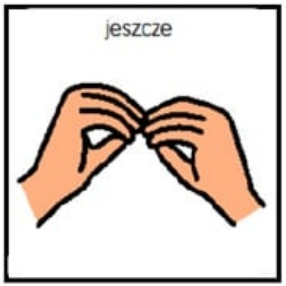

NOWE TRENDY AAC
nowetrendyaac@gmail.com

The Picture Communication Symbols © 1981 2017 by Tobii Dynavox. All Rights Reserved Worldwide. Used with permission. Boardmaker ® is a trademark of Tobii Dynavox.

ĆWICZENIA SPOSTRZEGAWCZOŚCI WZROKOWEJ

Autor: Tomasz Wiech, Sebastian Synowiec
Symbole: Boardmaker

NOWE TRENDY AAC
nowetrendyaac@gmail.com

ĆWICZENIA PERCEPCJI WZROKOWEJ

Autor: Tomasz Wiech, Sebastian Synowiec
Symbole: Boardmaker

The Picture Communication Symbols © 1981-2017 by Tobii Dynavox. All Rights Reserved Worldwide. Used with permission. Boardmaker ® is a trademark of Tobii Dynavox.

NOWE TRENDY AAC
nowetrendyaac@gmail.com

SEKWENCJE

CHOINKA	PREZENT	CHOINKA	PREZENT		
BOMBKI	DZWONKI	BOMBKI	DZWONKI		
GWIAZDKA	ŚWIATEŁKA	GWIAZDKA	ŚWIATEŁKA		

Autor: Tomasz Wiech, Sebastian Synowiec
Symbole: Boardmaker

NOWE TRENDY AAC
nowetrendyaac@gmail.com

The Picture Communication Symbols © 1981-2017 by Tobii Dynavox. All Rights Reserved Worldwide. Used with permission. Boardmaker ® is a trademark of Tobii Dynavox.

SEKWENCJE



Autor: Tomasz Wiech, Sebastian Synowiec
Symbole: Boardmaker

NOWE TRENDY AAC
nowetrendyaac@gmail.com

KARTY ROZWIJAJĄCE SPOSTRZEGAWCZOŚĆ WZROKOWĄ

The Picture Communication Symbols © 1981 2017 by Tobii Dynavox. All Rights Reserved Worldwide. Used with permission. Boardmaker ® is a trademark of Tobii Dynavox.

Autor: Tomasz Wiech, Sebastian Synowiec
Symbole: Boardmaker

NOWE TRENDY AAC
nowetrendyaac@gmail.com

KARTY ROZWIJAJĄCE PERCEPCJĘ WZROKOWĄ

The Picture Communication Symbols © 1981 2017 by Tobii Dynavox. All Rights Reserved Worldwide. Used with permission. Boardmaker ® is a trademark of Tobii Dynavox.

Autor: Tomasz Wiech, Sebastian Synowiec
Symbole: Boardmaker

NOWE TRENDY AAC
nowetrendyaac@gmail.com

KARTY ROZWIJAJĄCE CZYTANIE

The Picture Communication Symbols © 1981 2017 by Tobii Dynavox. All Rights Reserved Worldwide. Used with permission. Boardmaker ® is a trademark of Tobii Dynavox.

ŚWIATEŁKA

PREZENT

Autor: Tomasz Wiech, Sebastian Synowiec
Symbole: Boardmaker

NOWE TRENDY AAC
nowetrendyaac@gmail.com

KARTY ROZWIJAJĄCE CZYTANIE

The Picture Communication Symbols © 1981-2017 by Tobii Dynavox. All Rights Reserved Worldwide. Used with permission. Boardmaker ® is a trademark of Tobii Dynavox.

CHOINKA	BOMBKA
DZWONEK	GWIAZDKA

Autor: Tomasz Wiech, Sebastian Synowiec
Symbole: Boardmaker

NOWE TRENDY AAC
nowetrendyaac@gmail.com

The Picture Communication Symbols © 1981-2017 by Tobii Dynavox. All Rights Reserved Worldwide. Used with permission. Boardmaker ® is a trademark of Tobii Dynavox.

KARTY ROZWIJAJĄCE SŁOWCTWO

Co to jest?

PREZENT

Autor: Tomasz Wiech, Sebastian Synowiec
Symbole: Boardmaker

NOWE TRENDY AAC
nowetrendyaac@gmail.com

The Picture Communication Symbols © 1981 2017 by Tobii Dynavox. All Rights Reserved Worldwide. Used with permission. Boardmaker ® is a trademark of Tobii Dynavox.

Co to jest?

?

ŚWIATEŁKA

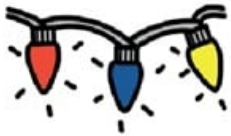

Autor: Tomasz Wiech, Sebastian Synowiec
Symbole: Boardmaker

NOWE TRENDY AAC
nowetrendyaac@gmail.com

The Picture Communication Symbols © 1981 2017 by Tobii Dynavox. All Rights Reserved Worldwide. Used with permission. Boardmaker ® is a trademark of Tobii Dynavox.

KARTY ROZWIJAJĄCE SŁOWCTWO

Co to jest?

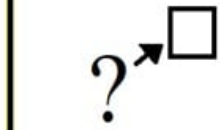

GWIAZDKA

Autor: Tomasz Wiech, Sebastian Synowiec
Symbole: Boardmaker

NOWE TRENDY AAC
nowetrendyaac@gmail.com

The Picture Communication Symbols © 1981 2017 by Tobii Dynavox. All Rights Reserved Worldwide. Used with permission. Boardmaker ® is a trademark of Tobii Dynavox.

Co to jest?

?

CUKIERKI

Autor: Tomasz Wiech, Sebastian Synowiec
Symbole: Boardmaker

NOWE TRENDY AAC
nowetrendyaac@gmail.com

The Picture Communication Symbols © 1981 2017 by Tobii Dynavox. All Rights Reserved Worldwide. Used with permission. Boardmaker ® is a trademark of Tobii Dynavox.

KARTY ROZWIJAJĄCE SŁOWCTWO

Co to jest?

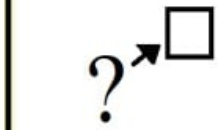

DZWONKI

Autor: Tomasz Wiech, Sebastian Synowiec
Symbole: Boardmaker

NOWE TRENDY AAC
nowetrendyaac@gmail.com

The Picture Communication Symbols © 1981 2017 by Tobii Dynavox. All Rights Reserved Worldwide. Used with permission. Boardmaker ® is a trademark of Tobii Dynavox.

KARTY ROZWIJAJĄCE SŁOWCTWO

Co to jest?

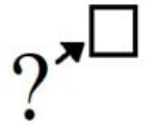

BOMBKI

Autor: Tomasz Wiech, Sebastian Synowiec
Symbole: Boardmaker

NOWE TRENDY AAC
nowetrendyaac@gmail.com

The Picture Communication Symbols © 1981-2017 by Tobii Dynavox. All Rights Reserved Worldwide. Used with permission. Boardmaker ® is a trademark of Tobii Dynavox.

Co to jest?

?→□

CHOINKA

Autor: Tomasz Wiech, Sebastian Synowiec
Symbole: Boardmaker

NOWE TRENDY AAC
nowetrendyaac@gmail.com

Dodatkowe nakrycie.

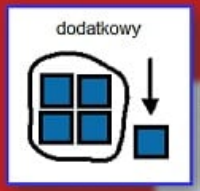

EduAACja
Monika Kozyrska

Teraz nakrywasz Ty

EduAACja
Monika Kozyrska



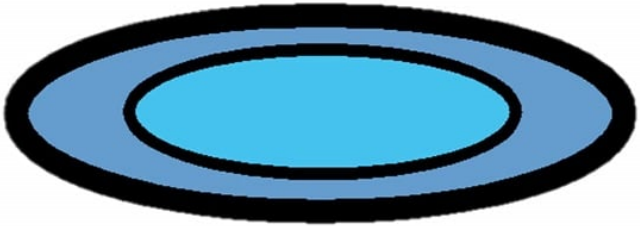



BARSZCZ Z USZKAMI

bombki

EduAACja
Monika Kozyrska

Policz pomarańczowe bombki

EduAACja
Monika Kozyrska

Wieszam lampki.

EduAACja
Monika Kozyrska

Pokoloruj bombki zgodnie z kodem liczbowym

1 - CZERWONY

2 - ZIELONY

3 - ŻÓŁTY

4 - POMARAŃCZOWY

5 - NIEBIESKI

X - BIAŁY

1	3	4	X	1	5	3	2
2	5	X	2	4	2	X	4
X	5	1	4	3	X	2	X
3	2	4	1	5	3	4	2
4	X	X	2	X	1	X	5
X	X	3	4	4	X	3	2
2	X	5	2	5	4	1	X

TERAPEUTYCZNA ŻYRAFA